



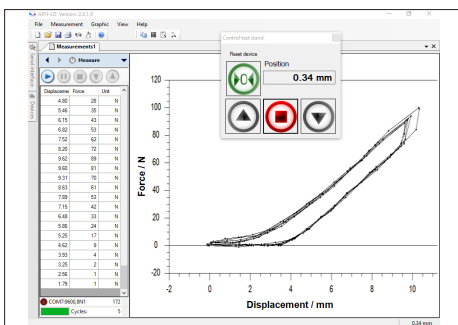
Banco di prova motorizzato incl. misuratore di lunghezza digitale LB




Banco di prova con motore elettrico per misurazioni standard – disponibile anche come set




Pannello di controllo Premium
– Indicatore digitale di velocità
– Funzione digitale di ripetizione



Controllo del banco di prova mediante il software per PC SAUTER AFH



Opzioni di montaggio solide e flessibili di numerosi morsetti e accessori della gamma SAUTER, vedi *accessori*



Caratteristiche

- Banco di prova motorizzato per misurazione di forza di trazione e compressione. Disponibile anche come un pratico set per misurazioni di forza-distanza in laboratorio e nell'industria
- Spegnimento automatico controllato da forza preimpostata, arresto del test al raggiungimento di un carico massimo impostabile, compatibili solo con dinamometro SAUTER FH
- Corsa massima garantita da finecorsa elettrici
- Possibilità di montaggio particolarmente flessibili dei più svariati dinamometri SAUTER, come p. es. FC, FH, FK, FL
 - **1** Montaggio diretto degli strumenti di misurazione con cella di misura interna con un campo di misurazione fino a 500 N (solo per TVM 5000N230N)
 - **2** Montaggio diretto nella traversa della cella di misura esterna a partire da un campo di misura di 1000 N
 - **3** Supporto per dinamometri della serie SAUTER FH con cella di misura esterna

SAUTER TVM-N/TVM-NL

- Misuratore di lunghezza SAUTER LA di serie, per la lettura del campo di misura con una divisione di 0,01 mm

SAUTER TVM-LB

- Cinque in uno – banco di prova motorizzato, misuratore di lunghezza digitale LB, cavo di interfaccia, software di trasmissione dei dati AFH FD, due convertitori di interfaccia AFH 12 e montaggio
- Con misuratore di lunghezza digitale LB per la creazione di diagrammi forza-percorso sul PC, campo di misura massimo 300 mm, leggibilità 0,01 mm, dettagli vedi pagina 39

Dati tecnici

- Corsa massima: 210 mm
- Precisione di velocità: 3 % di [Max]

Accessori

- Solo TVM: Software di trasmissione dei dati con rappresentazione grafica dell'andamento della misurazione, forza-tempo, SAUTER AFH FAST
- **3** Supporto per dinamometri della serie SAUTER FH con cella di misura esterna, SAUTER TVM-A01

DI SERIE



SU RICH.



Modello	Campo di misura	Gamma di velocità	Lunghezza colonne di guida
	[Max] N	[Max] mm/min	mm
SAUTER TVM 5000N230N	5000	10 - 230	635
SAUTER TVM 5000N230NL	5000	10 - 230	1135
SAUTER TVM 10KN120N	10000	30 - 120	1135
SAUTER TVM 20KN120N	20000	30 - 120	1135
Set comprensivo di banco di prova, misuratore di lunghezza digitale, cavo di interfaccia, software AFH FD, assemblaggio:			
SAUTER TVM 5000N230N-LB	5000	10 - 230	635
SAUTER TVM 5000N230NL-LB	5000	10 - 230	1135
SAUTER TVM 10KN120N-LB	10000	30 - 120	1135
SAUTER TVM 20KN120N-LB	20000	30 - 120	1135