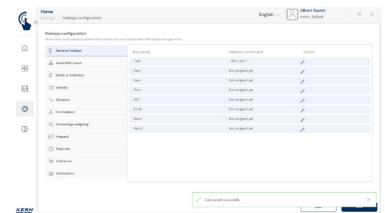
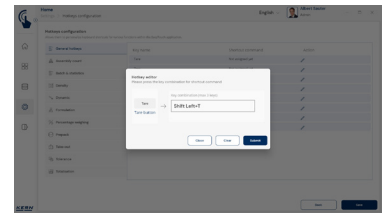
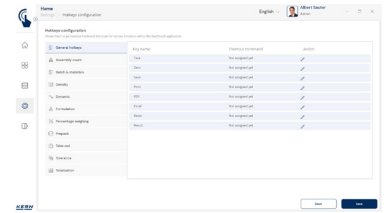


# Software EasyTouch

## SET-411

# Hotkeys



## EasyTouch Hotkeys - Touches de raccourci et commutateurs externes

### Caractéristiques

- Remarque : le programme de base SET-01 Base est nécessaire pour cette set
- Touches de raccourci : Hotkeys permet d'attribuer des combinaisons de touches à tous les boutons d'EasyTouch. Cela simplifie considérablement l'accès aux fonctions fréquemment utilisées, car la navigation fastidieuse avec la souris de l'ordinateur n'est plus nécessaire. Les actions souhaitées peuvent être déclenchées rapidement et directement avec le clavier
- Article en option : Hotkeys est une extension optionnelle d'EasyTouch qui prend en charge toutes les fonctions actives et installées. Veuillez noter que le prix de la fonction supplémentaire ne comprend pas le matériel (interrupteurs, boutons ou pédales)
- Configuration des touches de raccourci : la définition des combinaisons de touches peut être effectuée par l'administrateur du système ou par une personne autorisée. Pour chaque fonction souhaitée, il est possible de définir une combinaison de touches unique et spécifique à l'utilisateur

- Sélection de touches de raccourci polyvalentes : dans EasyTouch, il est possible de définir comme touches de raccourci non seulement des touches d'action spécifiques pour certaines fonctions, mais aussi des commandes de touches générales comme « Enregistrer » ou « Tare ». Celles-ci sont alors applicables dans toutes les fonctions EasyTouch
  - Activation par combinaison de touches : la fonction TARE, par exemple, peut être activée facilement et rapidement par une combinaison de touches
  - Intégration d'interrupteurs ou de boutons externes : EasyTouch permet d'affecter des combinaisons de touches à des signaux d'appareils HID (Human Interface Devices) externes via USB. Le logiciel peut ainsi être commandé par des interrupteurs externes tels que des boutons d'arrêt d'urgence ou des pédales, ce qui permet un fonctionnement mains libres et une efficacité accrue.
- Comment ça marche : dans le logiciel de commande de l'appareil USB du commerce, le signal externe est affecté à une combinaison de touches. Celle-ci est reçue par le PC. Le signal y actionne la fonction EasyTouch correspondante

DE SÉRIE



OPTION

