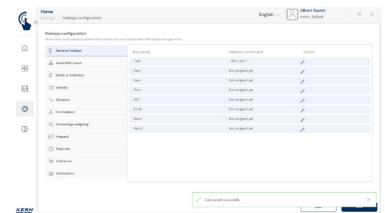
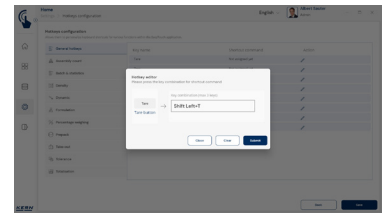
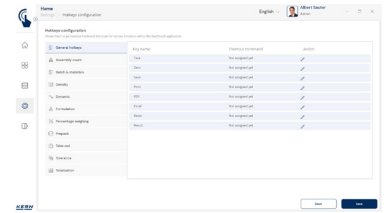


# Software EasyTouch

## SET-411

# Hotkeys



## Teclas de acceso rápido EasyTouch: teclas de acceso directo e interruptores externos

### Características

- Nota: El prerequisite para este set es el programa básico SET-01 Base
- Teclas de acceso directo: Las teclas de acceso directo le permiten asignar combinaciones de teclas a todos los botones de EasyTouch. Esto simplifica considerablemente el acceso a las funciones que se utilizan con más frecuencia, ya que no es necesaria la incómoda navegación con el ratón del PC. En su lugar, las acciones deseadas pueden activarse rápida y directamente a través del teclado
- Artículo de opción: Hotkeys es una extensión opcional de EasyTouch compatible con todas las funciones activas e instaladas. Tenga en cuenta que el precio de la función adicional no incluye ningún hardware como interruptores, botones o pedales
- Configuración de las teclas de acceso directo: Las combinaciones de teclas pueden ser definidas por el administrador del sistema o por una persona autorizada. Para cada función deseada se puede definir una combinación de teclas única y específica del usuario
- Selección versátil de teclas de acceso rápido: En EasyTouch, no sólo se pueden definir como teclas de acceso rápido teclas de acción específicas para determinadas funciones, sino también comandos de teclas generales como "Guardar" o "Tara". A continuación, se pueden utilizar en todas las funciones de EasyTouch
- Activación mediante combinación de teclas: Por ejemplo, la función TARA puede activarse rápida y fácilmente mediante una combinación de teclas
- Integración de interruptores o botones externos: EasyTouch admite la asignación de combinaciones de teclas a señales de dispositivos HID (Human Interface Devices) externos a través de USB. Esto permite manejar el software a través de interruptores externos, como pulsadores de parada de emergencia o interruptores de pedal, lo que posibilita un funcionamiento de manos libres y una mayor eficiencia. Proceso sencillo: La señal externa se asigna a una combinación de teclas en el software de control del dispositivo USB convencional. El PC recibe esta señal. Allí, la señal activa la función EasyTouch asignada

ESTÁNDAR



OPCIÓN

